



ФЕДЕРАЛЬНАЯ СЛУЖБА
ГОСУДАРСТВЕННОЙ СТАТИСТИКИ

ТЕРРИТОРИАЛЬНЫЙ ОРГАН ФЕДЕРАЛЬНОЙ СЛУЖБЫ
ГОСУДАРСТВЕННОЙ СТАТИСТИКИ ПО ПЕНЗЕНСКОЙ ОБЛАСТИ

Основные показатели социально-экономического положения Пензенской области



в январе 2022 года



ФЕДЕРАЛЬНАЯ СЛУЖБА
ГОСУДАРСТВЕННОЙ СТАТИСТИКИ

Основные показатели социально- экономического положения

Пензенской области
в январе 2022 года

- 01 ПРОИЗВОДСТВО ТОВАРОВ И УСЛУГ
- 02 СТРОИТЕЛЬСТВО
- 03 СЕЛЬСКОЕ ХОЗЯЙСТВО
- 04 РЫНОК ТОВАРОВ И УСЛУГ
- 05 ИНДЕКС ПОТРЕБИТЕЛЬСКИХ ЦЕН

ПРОИЗВОДСТВО ТОВАРОВ И УСЛУГ

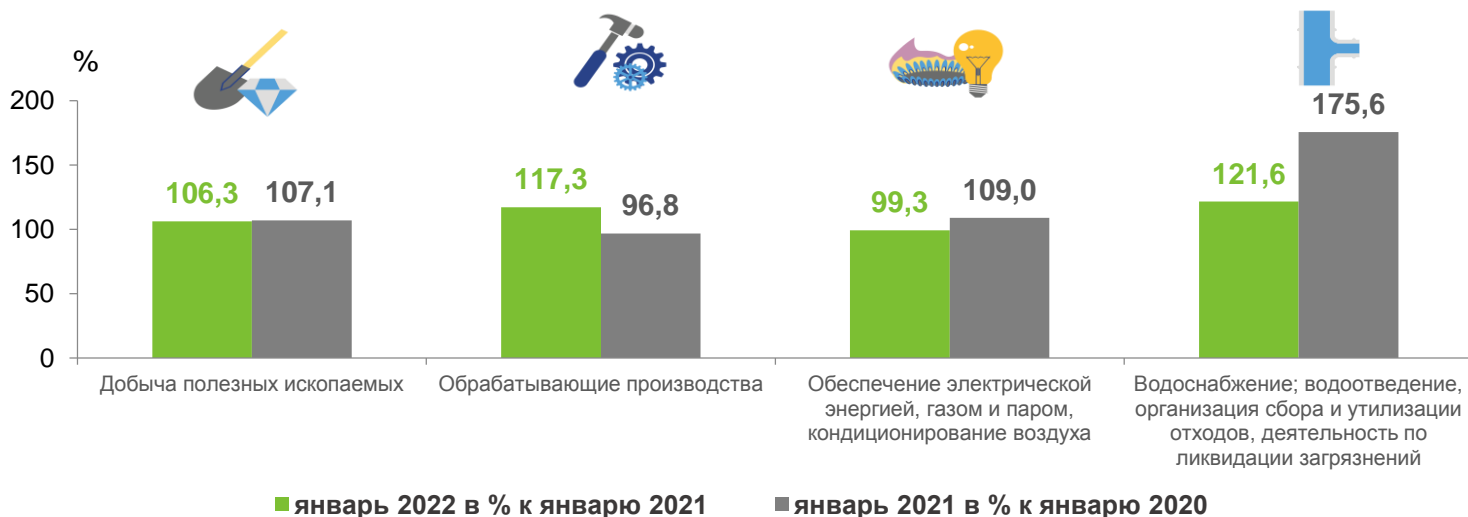
ЯНВАРЬ 2022 ГОДА В % К ЯНВАРЮ 2021 ГОДА

Индекс промышленного производства



115,4%


(99,8% январь 2021 к январю 2020)



СТРОИТЕЛЬСТВО

ЗА ЯНВАРЬ 2022 ГОДА

Объём работ, выполненных по виду деятельности «Строительство»



2 467,7

млн рублей

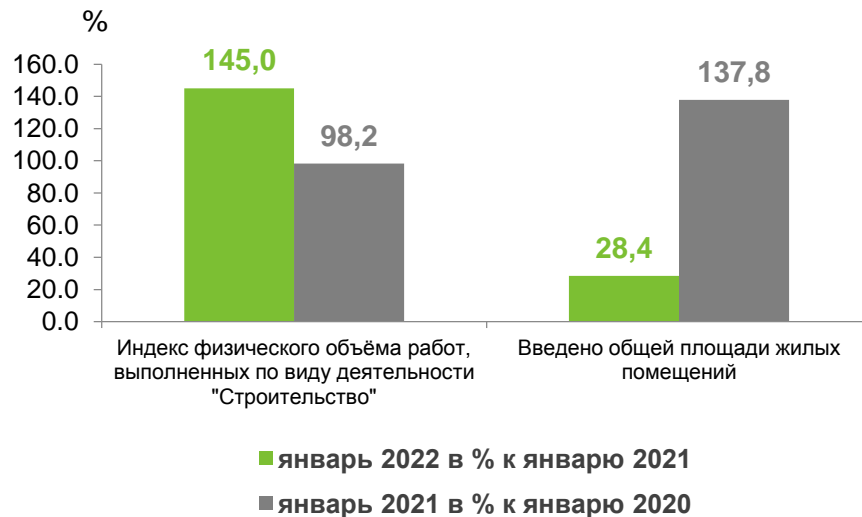
Сдано в эксплуатацию



143 жилых дома

Общая площадь введенного жилья

23,8 тыс. кв. метров



СЕЛЬСКОЕ ХОЗЯЙСТВО

ЯНВАРЬ 2022 ГОДА К ЯНВАРЮ 2021 ГОДА

Продуктивность скота и птицы
в крупных, средних и малых сельхозорганизациях



Надой молока на одну корову

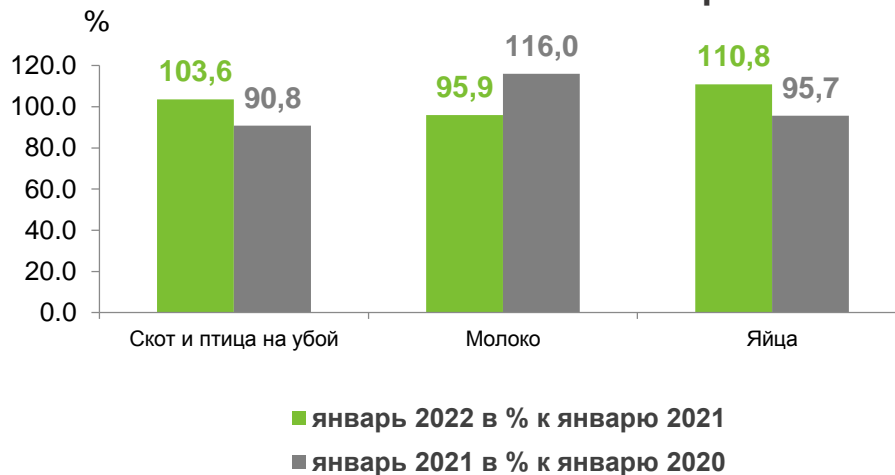
805 килограммов
110,3%

Средняя яйценоскость
одной курицы-несушки



22 штуки
115,8%

Производство продуктов животноводства
в хозяйствах всех категорий



РЫНОК ТОВАРОВ И УСЛУГ

ЯНВАРЬ 2022 ГОДА В % К ЯНВАРЮ 2021 ГОДА

Индекс физического объема
оборота розничной торговли



(99,2% январь 2021 к январю 2020)

Индекс физического объёма
оборота оптовой торговли



(113,8% январь 2021 к январю 2020)

Индекс физического объёма
оборота общественного питания



(77,5% январь 2021 к январю 2020)

Индекс физического объёма
платных услуг населению



(92,9% январь 2021 к январю 2020)

ИНДЕКС ПОТРЕБИТЕЛЬСКИХ ЦЕН

ЗА ЯНВАРЬ 2022 ГОДА



▲ **101,1%**

к декабрю 2021

(100,9% январь 2021 к декабрю 2020)

▲ **108,6%**

к январю 2021



■ январь 2022 в % к декабрю 2021 ■ январь 2021 в % к декабрю 2020